

# Janssen

Das Dach - unser Fach.



**beda**  
bedachungsartikel

**KUNDENDIENSTWERKSTATT  
MIETGERÄTE-SERVICE**

# KUNDENDIENST- WERKSTATT

## ANSPRECHPARTNER

### Kundendienstwerkstatt

Nordring 63  
41061 Mönchengladbach

T +49 2161/83 85 59  
E kdw@janssen-dach.de

## WIR REPARIEREN IHRE MASCHINEN UND GERÄTE!



In unserer Kundendienstwerkstatt werden Ihre Krane, Schrägaufzüge, Stecklifte, Dachschäler, Dachschneider und Dachhobel samt Zubehör wie beispielsweise Ziegelzangen zuverlässig serviciert, repariert und auf Wunsch sogar in Ihren Firmenfarben lackiert. Zusätzlich führen wir auch alle gesetzlich geforderten UVV- und TÜV-Prüfungen durch.

Mit unseren Service-Fahrzeugen kommen wir gerne zu Ihnen und führen erforderliche Reparaturen direkt vor Ort durch. Dazu zählen auch Reparatur-, Wartungs- und Einstellarbeiten an Kantbänken, Schlagscheren und Polystyrolschneidern.

Wir freuen uns auf Ihre Anfrage!

**Bitte beachten Sie auch unseren Flyer Hochkran-Service!**

# MIETGERÄTE- SERVICE

## ANSPRECHPARTNER



Das Dach - unser Fach.

### Niederlassung MG, Nordring

Nordring 67  
41066 Mönchengladbach

T +49 2161/65 96-0  
E nordring@janssen-dach.de

### Niederlassung MG, Hehner Straße

Hehner Straße 10-12  
41069 Mönchengladbach

T +49 2161/63 624-0  
E hehnerstrasse@janssen-dach.de

### Niederlassung Duisburg

Ruhrorter Straße 16f  
47059 Duisburg

T +49 203/99 336-0  
E duisburg@janssen-dach.de

### Niederlassung Dortmund

Franziusstraße 103-105  
44147 Dortmund

T +49 231/88 02-0  
E dortmund@janssen-dach.de

### Niederlassung Brühl

Bergerstraße 101-103  
50321 Brühl

T +49 2232/76 33-0  
E bruehl@janssen-dach.de

**\*Anfahrtpauschale inkl.  
Inbetriebnahme  
und Einweisung vor Ort**



### Niederlassung Köln

Vogelsanger Straße 350  
50827 Köln

T +49 221/95 84 44-0  
E koeln@beda-dach.de

### Niederlassung Bonn

Königswinterer Straße 106  
53227 Bonn

T +49 228/43 382-0  
E bonn@beda-dach.de

Mietgeräte	Preis
Anfahrtpauschale* ab Mönchengladbach	in €
Bis 10 km	25,00
Bis 20 km	45,00
Bis 30 km	98,00
Bis 60 km	150,00
Bis 90 km	250,00
Bis 120 km	290,00


### Berechnungsgrundlage

Tag	01 Tag
Woche	06 Tage
Monat	24 Tage

### Beispiel: 31 Tage Miete

1x Monat (24)  
+1x Woche (6)  
+1x Tag (1)

Alle Preise zzgl. MwSt.



# SCHRÄGAUFZUG

Reichweite	21 - 31 m
Nutzlast	250 - 270 kg
Gesamtgewicht	1.200 kg
Antrieb	4-Takt Benzinmotor

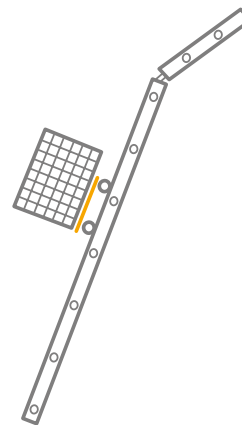
Preise in €  
zzgl. MwSt.

## Schrägaufzug

Gebühr Kaution	500,00
Leihgebühr Tag	120,00
Leihgebühr Woche (6 Tage)	600,00 <sup>1</sup>
Leihgebühr Monat (24 Tage)	2.400,00 <sup>2</sup>
Pauschale Maschinenbruch-Versicherung	7,50

<sup>1</sup>Berechnung abzüglich einer Tagesmiete

<sup>2</sup>Berechnung abzüglich vier Tagesmieten



# STECKLIFT

Reichweite	12 - 18 m
Nutzlast	200 kg
Antrieb	elektrisch, ohne Akku, Betriebsspannung 230 V inkl. Kabeltrommel und Anlaufstrombegrenzer

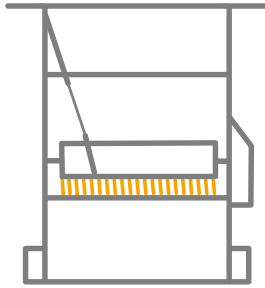
Preise in €  
zzgl. MwSt.

## Stecklift

Gebühr Kaution	500,00
Leihgebühr Tag	90,00
Leihgebühr Woche (6 Tage)	450,00 <sup>1</sup>
Leihgebühr Monat (24 Tage)	1.800,00 <sup>2</sup>
Pauschale Maschinenbruch-Versicherung	7,50

<sup>1</sup>Berechnung abzüglich einer Tagesmiete

<sup>2</sup>Berechnung abzüglich vier Tagesmieten



# ANTRIEBSEINHEIT

## FÜR STECKLIFT


Zuglast	max. 200 kg
Antrieb	elektrisch, ohne Akku, Betriebsspannung 230 V
<b>Hinweis</b>	passt nur zu Böcker oder Steinweg-Lift

Preise in €  
zzgl. MwSt.

<b>Antriebseinheit</b>	
Gebühr Kaution	250,00
Leihgebühr Tag	50,00
Leihgebühr Woche (6 Tage)	250,00 <sup>1</sup>
Leihgebühr Monat (24 Tage)	1.000,00 <sup>2</sup>
Pauschale Maschinenbruch-Versicherung	7,50

<sup>1</sup>Berechnung abzüglich einer Tagesmiete

<sup>2</sup>Berechnung abzüglich vier Tagesmieten



# DACHSCHÄLER

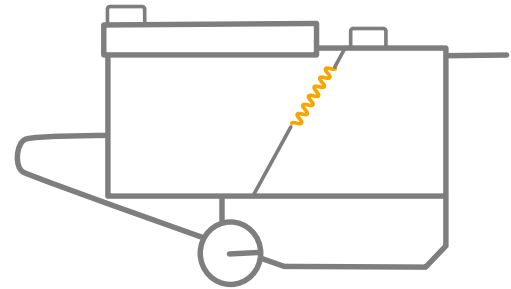
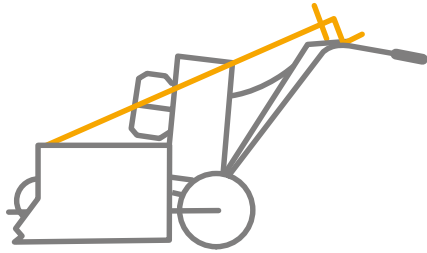
Maße (L x B x H)	175 x 66 x 100 cm
Gesamtgewicht	350 kg
Antrieb	4-Takt Benzinmotor
Schälschild	700 mm

Preise in €  
zzgl. MwSt.

<b>Dachschäler</b>	
Gebühr Kaution	500,00
Leihgebühr Tag	200,00
Leihgebühr Woche (6 Tage)	1.000,00 <sup>1</sup>
Leihgebühr Monat (24 Tage)	4.000,00 <sup>2</sup>
Pauschale Maschinenbruch-Versicherung	7,50

<sup>1</sup>Berechnung abzüglich einer Tagesmiete

<sup>2</sup>Berechnung abzüglich vier Tagesmieten



## DACHSCHNEIDER

## BITUMENOFEN

Maße (L x B x H)	165 x 71 x 97 cm
Gesamtgewicht	100 kg
Antrieb	4-Takt Benzinmotor
Schnitttiefe	0 - 125 mm

Maße (L x B x H)	135 x 60 x 90 cm
Füllinhalt	150 ltr.
Eigengewicht	136 kg
Antrieb	Flüssiggas (ohne Flasche)

Preise in €  
zzgl. MwSt.

<b>Dachschneider</b>	
Gebühr Kaution	500,00
Leihgebühr Tag	90,00
Leihgebühr Woche (6 Tage)	450,00 <sup>1</sup>
Leihgebühr Monat (24 Tage)	1.800,00 <sup>2</sup>
Pauschale Maschinenbruch-Versicherung	7,50

Preise in €  
zzgl. MwSt.

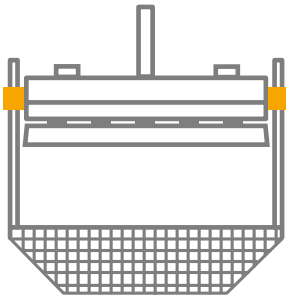
<b>Bitumenofen</b>	
Gebühr Kaution	500,00
Leihgebühr Tag	90,00
Leihgebühr Woche (6 Tage)	450,00 <sup>1</sup>
Leihgebühr Monat (24 Tage)	1.800,00 <sup>2</sup>
Pauschale Maschinenbruch-Versicherung	7,50

<sup>1</sup>Berechnung abzüglich einer Tagesmiete

<sup>2</sup>Berechnung abzüglich vier Tagesmieten

<sup>1</sup>Berechnung abzüglich einer Tagesmiete

<sup>2</sup>Berechnung abzüglich vier Tagesmieten



# STEINGREIFER

	zweireihig
Öffnungsweite	ca. 240 - 500 mm
Eintauchtiefe	100 mm
Backenlänge	1.200 mm
Tragfähigkeit	200 kg
Eigengewicht	ca. 56 kg

Preise in €

zzgl. MwSt.

## Steingreifer

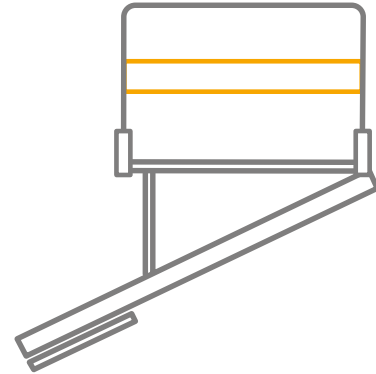
Gebühr Kaution	250,00
Leihgebühr Tag	40,00
Leihgebühr Woche (6 Tage)	200,00 <sup>1</sup>
Leihgebühr Monat (24 Tage)	800,00 <sup>2</sup>
Pauschale Maschinenbruch-Versicherung	7,50

## In Verbindung mit dem Hochkran

Einsatz je angefangene 1/2 h	5,00
------------------------------	------

<sup>1</sup>Berechnung abzüglich einer Tagesmiete

<sup>2</sup>Berechnung abzüglich vier Tagesmieten



# ZIEGELVERTEILER

## Ziegelverteiler 400 für Krane

Transportlänge x Transportbreite x Transporthöhe	145 cm x 135 cm x 21 cm
Tragfähigkeit	400 kg = zwei Reihen Ziegel
Eigengewicht	39 kg
Ladeflächenmaße	129 x 85 cm
Dachneigung	bis 50°

## Ziegelverteiler 200 für Krane

Transportlänge x Transportbreite x Transporthöhe	135 cm x 95 cm x 21 cm
Tragfähigkeit	200 kg = eine Reihe Ziegel
Eigengewicht	22 kg
Ladeflächenmaße	129 x 41,5 cm
Dachneigung	bis 50°

Preise in €

zzgl. MwSt.

## Ziegelverteiler 400/200


Gebühr Kaution	125,00/90,00
Leihgebühr Tag	20,00/10,00
Leihgebühr Woche (6 Tage)	100,00 <sup>1</sup> /50 <sup>1</sup>
Leihgebühr Monat (24 Tage)	400,00 <sup>2</sup> /200 <sup>2</sup>
Pauschale Maschinenbruch-Versicherung	7,50

## In Verbindung mit dem Hochkran

Einsatz je angefangene 1/2 h	5,00
------------------------------	------

<sup>1</sup>Berechnung abzüglich einer Tagesmiete

<sup>2</sup>Berechnung abzüglich vier Tagesmieten



Notizen:

# VAKUUM- HEBEGERÄT

Maße (L x B x H)	107 x 85 x 27 cm
Eigengewicht	ca. 150 kg
Tragfähigkeit	max. 400 kg
Antrieb	Akku 12V/60Ah für ca. 100 Paneelen
Akkulader	eingebaut, Spannung 110-240V, Ladezeit ca. 6h
Vakuum-System	Zweikreis-Vakuumsystem

Preise in €  
zzgl. MwSt.

<b>Vakuum-Hebegerät</b>	
Gebühr Kaution	1.000,00
Leihgebühr Tag	288,00
Leihgebühr Woche (6 Tage)	1.440,00 <sup>1</sup>
Leihgebühr Monat (24 Tage)	5.760,00 <sup>2</sup>
Pauschale Maschinenbruch-Versicherung	7,50
<b>In Verbindung mit dem Hochkran</b>	
Einsatz je angefangene 1/2 h	18,00

<sup>1</sup>Berechnung abzüglich einer Tagesmiete

<sup>2</sup>Berechnung abzüglich vier Tagesmieten



Das Dach - unser Fach.

## H. Janssen & Co. KG

Nordring 67  
41066 Mönchengladbach  
02161/65 96-0  
info@janssen-dach.de  
www.janssen-dach.de

### Standorte

- 3 x in Mönchengladbach
- Duisburg
- Brühl
- Dortmund

## beda bedachungsartikel & Co. KG

Vogelsanger Strasse 350  
50827 Köln  
0221/95 84 44-0  
info@beda-dach.de  
www.beda-dach.de

### Standorte

- Köln
- Bonn



**beda**  
bedachungsartikel